

SECRETARIA DE PLANEACION Y FINANZAS
SISTEMA ESTATAL DE EVALUACION DEL DESEMPEÑO
MONITOREO DE INDICADORES 2018 DE
ADMICARGA
SEGUNDO TRIMESTRE

¿COMO ESTAMOS?

PROGRAMA:
ADMINISTRACIÓN

ÍNDICE DE CALIDAD EN EL EJERCICIO DEL GASTO PÚBLICO. ADMICARGA	RESULTADOS 2018		¿QUÉ MIDE?
	JUN	DIC	
	74.55		LA CALIDAD EN EL EJERCICIO DEL GASTO PUBLICO DE LA INSTITUCIÓN AL SEMESTRE DEL EJERCICIO FISCAL ACTUAL.



META ANUAL: 85

UNIDAD DE MEDIDA: PORCENTAJE


FRECUENCIA: SEMESTRAL

ES MEJOR QUE INCREMENTE EL RESULTADO

RESULTADOS 2018

COORDINADOR INSTITUCIONAL
DORA ALICIA YOCUPICIO MOROYOQUI



TITULAR
ALFONSO MACEIRA CONTRERAS



RESPONSABLE DEL INDICADOR
PENDIENTE

23/07/2018 10:03 AM

SECRETARIA DE PLANEACION Y FINANZAS
SISTEMA ESTATAL DE EVALUACION DEL DESEMPEÑO
MONITOREO DE INDICADORES 2018 DE
ADMICARGA
SEGUNDO TRIMESTRE

¿COMO ESTAMOS?

PROGRAMA:
ADMINISTRACIÓN

PORCENTAJE DE SATISFACCIÓN POR LOS SERVICIOS ADMINISTRATIVOS OTORGADOS.	RESULTADOS 2018				¿QUÉ MIDE?
	MAR	JUN	SEP	DIC	
	97.38	97.05			EL PROMEDIO DE CALIFICACIÓN QUE LOS USUARIOS INTERNOS LE OTORGAN AL ÁREA ADMINISTRATIVA RESPECTO A LOS SERVICIOS ADMINISTRATIVOS QUE LES PROPORCIONA.

META ANUAL: 95

UNIDAD DE MEDIDA: PORCENTAJE

FRECUENCIA: TRIMESTRAL


ES MEJOR QUE INCREMENTE EL RESULTADO




COORDINADOR INSTITUCIONAL
DORA ALICIA YOCUPICIO MOROYOQUI



TITULAR
ALFONSO MACEIRA CONTRERAS



RESPONSABLE DEL INDICADOR
DORA ALICIA YOCUPICIO MOROYOQUI

23/07/2018 10.03 AM

SECRETARIA DE PLANEACION Y FINANZAS
SISTEMA ESTATAL DE EVALUACION DEL DESEMPEÑO
MONITOREO DE INDICADORES 2018 DE
ADMICARGA
SEGUNDO TRIMESTRE

¿COMO ESTAMOS?

PROGRAMA:
SERVICIO ESTATAL FERROVIARIO PARA LA COMPETITIVIDAD


PORCENTAJE DE SATISFACCIÓN DE LOS USUARIOS DE PASAJEROS Y DE CARGA	RESULTADOS 2018		¿QUÉ MIDE?
	JUN	DIC	
	0		EL PORCENTAJE DE SATISFACCION QUE TIENEN LOS USUARIOS DE LOS SERVICIOS FERROVIARIOS QUE PRESTA ADMICARGA.

META ANUAL: 90

UNIDAD DE MEDIDA: PORCENTAJE

FRECUENCIA: SEMESTRAL

ES MEJOR QUE INCREMENTE EL RESULTADO



OBSERVACIONES:
NO SE PRESENTARON QUEJAS O INSATISFACCIÓN EN LAS ENCUESTAS APLICADAS A LOS USUARIOS.



COORDINADOR INSTITUCIONAL
DORA ALICIA YOCUPICIO MOROYOQUI



TITULAR
ALFONSO MACEIRA CONTRERAS



RESPONSABLE DEL INDICADOR
ENRIQUE ISMAEL RUELAS LIZARRAGA

23/07/2018 10.03 AM

SECRETARIA DE PLANEACION Y FINANZAS
SISTEMA ESTATAL DE EVALUACION DEL DESEMPEÑO
MONITOREO DE INDICADORES 2018 DE
ADMICARGA
SEGUNDO TRIMESTRE

¿COMO ESTAMOS?

PROGRAMA:
SERVICIO ESTATAL FERROVIARIO PARA LA COMPETITIVIDAD

INDICE DE SEGURIDAD DE LOS SERVICIOS DE PASAJEROS	RESULTADOS 2018		¿QUÉ MIDE?
	JUN	DIC	
	0		EL PORCENTAJE DE SEGURIDAD QUE PRESTA LA ADMINISTRADORA DE LA VÍA CORTA TIJUANA TECATE, CON BASE EN LOS ACCIDENTES FERROVIARIOS EN LOS RECORRIDOS TURÍSTICOS PROGRAMADOS EN EL SEMESTRE.

META ANUAL: 0

ES MEJOR QUE DISMINUYA EL RESULTADO


UNIDAD DE MEDIDA: ACCIDENTES PROMEDIO

FRECUENCIA: SEMESTRAL

OBSERVACIONES:

SIN ACCIDENTES NI DAÑOS A LOS PASAJEROS

RESULTADOS 2018




COORDINADOR INSTITUCIONAL
DORA ALICIA YOCUPICIO MOROYOQUI



TITULAR
ALFONSO MACEIRA CONTRERAS



RESPONSABLE DEL INDICADOR
ENRIQUE ISMAEL RUELAS LIZARRAGA

23/07/2018 10.03 AM

SECRETARIA DE PLANEACION Y FINANZAS
SISTEMA ESTATAL DE EVALUACION DEL DESEMPEÑO
MONITOREO DE INDICADORES 2018 DE
ADMICARGA
SEGUNDO TRIMESTRE

¿COMO ESTAMOS?

PROGRAMA:
SERVICIO ESTATAL FERROVIARIO PARA LA COMPETITIVIDAD

DERECHO DE VÍA DELIMITADO	RESULTADOS 2018				¿QUÉ MIDE?
	MAR	JUN	SEP	DIC	
	100	100			EL PORCENTAJE DE DELIMITACIÓN DEL DERECHO DE VÍA CONCESIONADO AL GOBIERNO ESTATAL.

META ANUAL: 100

UNIDAD DE MEDIDA: PORCENTAJE

FRECUENCIA: TRIMESTRAL

ES MEJOR QUE INCREMENTE EL RESULTADO




COORDINADOR INSTITUCIONAL
DORA ALICIA YOCUPICIO MOROYOQUI



TITULAR
ALFONSO MACEIRA CONTRERAS

23/07/2018 10.03 AM



RESPONSABLE DEL INDICADOR
NEMESIO GASPAR METZLER IBAÑEZ

SECRETARIA DE PLANEACION Y FINANZAS
SISTEMA ESTATAL DE EVALUACION DEL DESEMPEÑO
MONITOREO DE INDICADORES 2018 DE
ADMICARGA
SEGUNDO TRIMESTRE

¿COMO ESTAMOS?

PROGRAMA:
SERVICIO ESTATAL FERROVIARIO PARA LA COMPETITIVIDAD

ÍNDICE DE SEGURIDAD DE LOS SERVICIOS DE CARGA	RESULTADOS 2018												¿QUÉ MIDE?	
	ENE	FEB	MAR	ABR	MAY	JUN	JUL	AGO	SEP	OCT	NOV	DIC		
	0	0	0	.06	0	0								EL PORCENTAJE DE SEGURIDAD DE LOS SERVICIOS QUE PRESTA LA ADMINISTRADORA DE LA VÍA CORTA TIJUANA TECATE, CON BASE EN LOS ACCIDENTES FERROVIARIOS O PÉRDIDAS DE MERCANCÍA EN LOS TRENES PROGRAMADOS EN EL MES.

META ANUAL: 0

ES MEJOR QUE DISMINUYA EL RESULTADO


UNIDAD DE MEDIDA: DAÑOS O PÉRDIDAS DE MERCANCÍAS PROMEDIO POR TRENES

FRECUENCIA: MENSUAL

OBSERVACIONES:
SIN DAÑOS NI ACCIDENTES




COORDINADOR INSTITUCIONAL
DORA ALICIA YOCUPICIO MOROYOQUI



TITULAR
ALFONSO MACEIRA CONTRERAS



RESPONSABLE DEL INDICADOR
ENRIQUE ISMAEL RUELAS LIZARRAGA

23/07/2018 10.03 AM

SECRETARIA DE PLANEACION Y FINANZAS
SISTEMA ESTATAL DE EVALUACION DEL DESEMPEÑO
MONITOREO DE INDICADORES 2018 DE
ADMICARGA
SEGUNDO TRIMESTRE

¿COMO ESTAMOS?

PROGRAMA:
SERVICIO ESTATAL FERROVIARIO PARA LA COMPETITIVIDAD

ÍNDICE DE OPERACIÓN DE LOS TRENES DE CARGA	RESULTADOS 2018												¿QUÉ MIDE?
	ENE	FEB	MAR	ABR	MAY	JUN	JUL	AGO	SEP	OCT	NOV	DIC	EL PORCENTAJE DE CUMPLIMIENTO ENTRE LOS TRENES DE CARGA PROGRAMADOS Y LOS TRENES DE CARGA REALES EN EL MES.
	109.38	81.25	133.33	109.38	117.65	77.27							

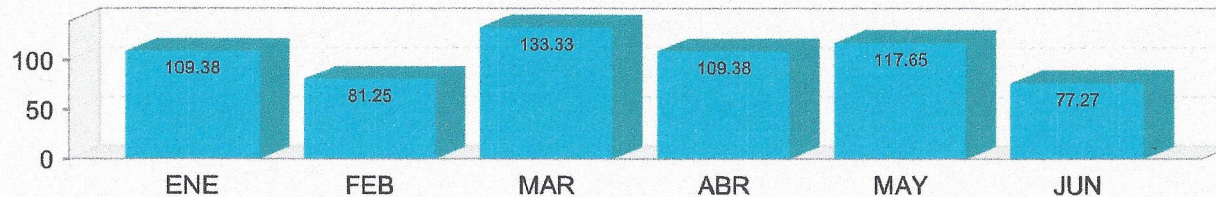
META ANUAL: 100

UNIDAD DE MEDIDA: PORCENTAJE

FRECUENCIA: MENSUAL

ES MEJOR QUE INCREMENTE EL RESULTADO

RESULTADOS 2018



OBSERVACIONES:


LA BAJA EN EL SERVICIO FERROVIARIO SE DEBE A UNA DISMINUCIÓN EN EL VOLUMEN DE INSUMOS TRANSPORTADOS POR PARTE DE LOS CLIENTES



COORDINADOR INSTITUCIONAL
DORA ALICIA YOCUPICIO MOROYOQUI



TITULAR
ALFONSO MACEIRA CONTRERAS



RESPONSABLE DEL INDICADOR
ENRIQUE ISMAEL RUELAS LIZARRAGA

23/07/2018 10.03 AM

SECRETARIA DE PLANEACION Y FINANZAS
SISTEMA ESTATAL DE EVALUACION DEL DESEMPEÑO
MONITOREO DE INDICADORES 2018 DE
ADMICARGA
SEGUNDO TRIMESTRE

¿COMO ESTAMOS?

PROGRAMA:
SERVICIO ESTATAL FERROVIARIO PARA LA COMPETITIVIDAD

MANTENIMIENTO DE LA INFRAESTRUCTURA	RESULTADOS 2018				¿QUÉ MIDE? EL PORCENTAJE DE AVANCE DE LOS MANTENIMIENTOS PREVENTIVOS Y CORRECTIVOS DE LA VÍA CORTA TIJUANA-TECATE.
	MAR	JUN	SEP	DIC	
	100	100			

META ANUAL: 84


UNIDAD DE MEDIDA: PORCENTAJE

FRECUENCIA: TRIMESTRAL

ES MEJOR QUE INCREMENTE EL RESULTADO




COORDINADOR INSTITUCIONAL
DORA ALICIA YOCUPICIO MOROYOQUI



TITULAR
ALFONSO MACEIRA CONTRERAS

23/07/2018 10.03 AM



RESPONSABLE DEL INDICADOR
NEMESIO GASPAR METZLER IBAÑEZ